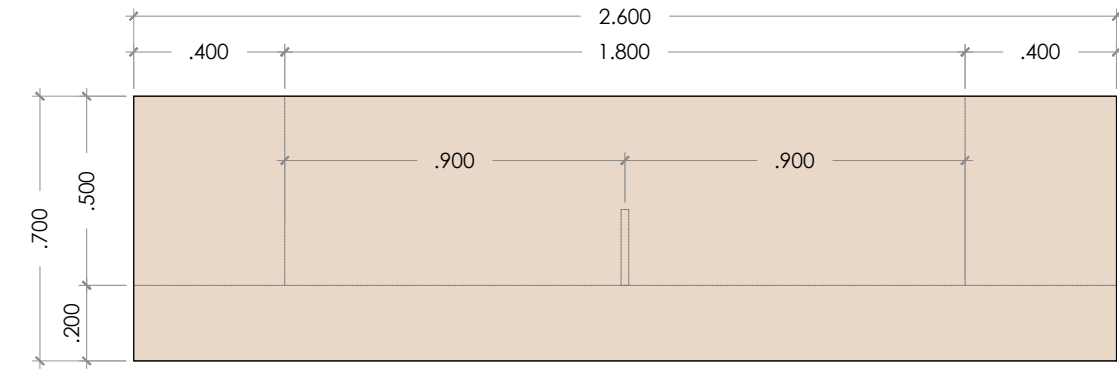


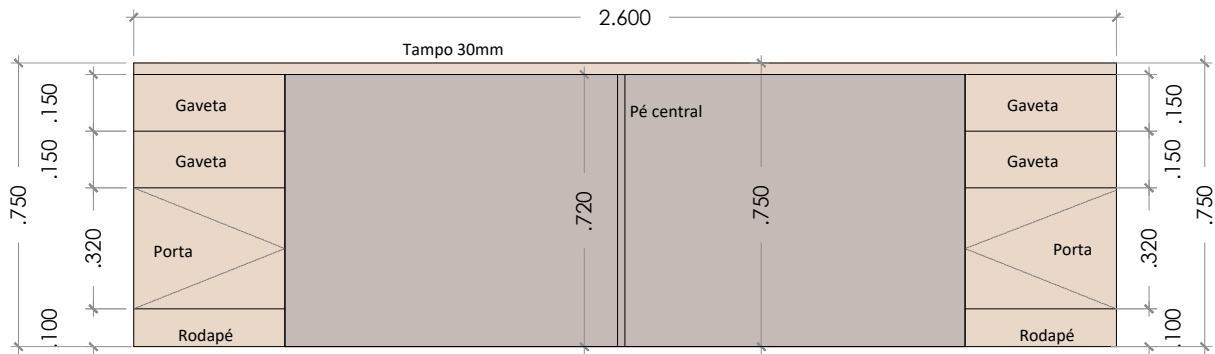
### ESPECIFICAÇÕES

- \* Acabamentos de chapa:
  1. MDF 15mm, resistente à umidade e a cupins, miolo verde, como o Carvalho Malva, Ultra Premium, da Duratex. Duas faces.
  2. MDF 15mm branco liso BP, duas faces.
- \* Bancadas: MDF 15mm resistente à umidade e a cupins, engrossadas 30mm.
- \* Gavetas: frente em MDF 15mm resistente à umidade e a cupins, interior em MDF 15mm branco liso BP (frente duplicada para estruturar a gaveta). Corrediça das gavetas em trilho telescópico. Fundo das gavetas em MDF branco liso, 6mm. Gavetas com trinco com chaves.
- \* Armários: frente das portas MDF 15mm resistente à umidade e a cupins, interior e prateleiras em MDF 15mm branco liso BP (prateleira duas faces). As portas deverão ter dobradiças com amortecimento. Portas com trinco com chaves.
- \* Puxadores: tipo cava na madeira, oculto.
- \* Rodapé: MDF 15mm resistente à umidade e a cupins.
- \* Costas dos móveis: MDF 6mm, branco liso BP, face interna.
- \* Topo do aéreo: MDF 15mm resistente à umidade e a cupins.
- \* Vistoriar o local de instalação, as medidas são aproximadas (devem ser conferidas no local anteriormente a fabricação)
- \* Para todos os itens deve constar fornecimento, montagem/instalação no local.
- \* Para simplificar: interno utilizar MDF branco liso BP e externo utilizar MDF resistente à umidade e a cupins.

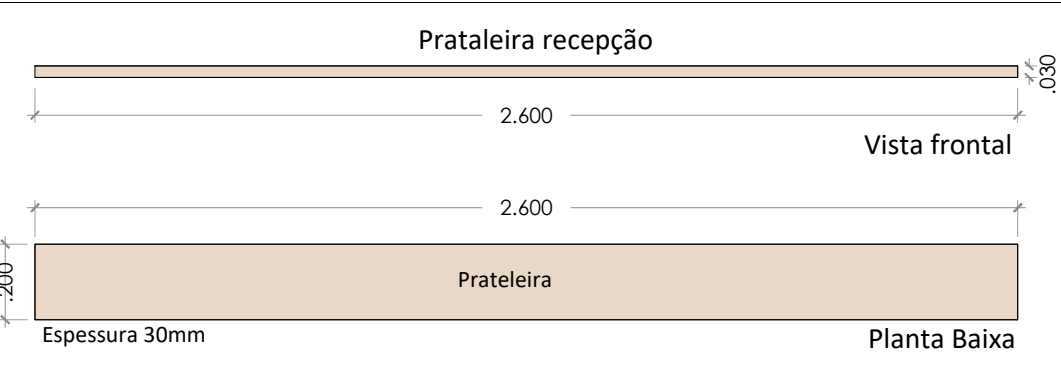
### BANCADA DE TRABALHO



Planta Baixa  
bancada de trabalho



Vista Frontal parte  
interna do móvel



## PREFEITURA MUNICIPAL DE ERECHIM

AV. SANTO DAL BOSCO, 200

FONE 54 3520 7200

--- SECRETARIA MUNICIPAL DE SAÚDE ---

OBRA/LOCAL

Móveis para o Ambulatório de Saúde Mental 2  
Erechim – RS

PROPRIETÁRIO

RESP. TÉCNICO

PREFEITURA MUNICIPAL DE ERECHIM

ARQ

SETEMBRO/2024

Escala 1:20

01